

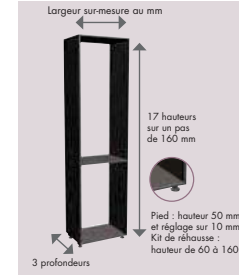


Chaque projet a ses contraintes, mais tout espace peut être aménagé. Avec ses 3 types de modules, la Gamme Créative vous permet de créer du rangement type dressing, penderie, bibliothèque, ou tout autre rangement à plat, même dans les angles. Les 3 profondeurs ainsi que les hauteurs et largeurs sur-mesure s'adaptent ainsi à toutes les pièces de la maison et peuvent habiller les espaces sous combles ou aller jusqu'au plafond.

LE CONCEPT SUR-MESURE :



MODULABLE :
chaque module est autoportant, indépendant et aménageable à souhait



SUR-MESURE :
un large choix de dimensions en hauteurs, largeur et profondeur



PERSONNALISABLE :
un choix infini de décors, poignées, accessoires de rangement, dans des matériaux innovants et tendance...

LES + SOGAL

Tous les équipements (tiroirs, tablettes, portes) sont également fabriqués sur-mesure.

NUANCIER

Retrouvez le nuancier complet de la Gamme Créative en pages 36-37.

LES DIMENSIONS DISPONIBLES PAR MODULE



	MODULE DE BASE	MODULE PENDERIE	MODULE D'ANGLE
	Pour ranger à plat : vêtements pliés, chapeaux ou autres objets déco. Compatible avec la ligne Séduction.	Pour barres de penderie classique et/ou penderie basculante. Compatible avec la ligne Séduction.	Pour équiper les angles, que ce soit en étagères ou en penderies.
Hauteurs	17 hauteurs de 160 à 2720 mm sur un pas de 160 mm	12 hauteurs de 960 à 2720 mm sur un pas de 160 mm	17 hauteurs de 160 à 2720 mm sur un pas de 160 mm
Profondeurs	320 mm 450 mm 600 mm	- 450 mm 600 mm	320 mm (si largeur 820 mm) 450 mm (si largeur 950 mm) 600 mm (si largeur 1100 mm)
Largeurs	Sur-mesure de 160 à 960 mm	Sur-mesure de 320 à 1280 mm	820 mm (si profondeur 320 mm) 950 mm (si profondeur 450 mm) 1100 mm (si profondeur 600 mm)

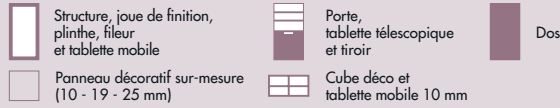
Dressing Gamme Créative décors Plomb Sculpté (39) et Blanc Mat (35).

Mélangés tons bois



28 Écorce Crème 24 Acacia Nature 71 Zébrano Clair 25 Chêne Clair 53 Noyer Cendré 23 Frêne Roux 29 Écorce Brun 64 Acacia Satin

Légendes :




Mélangés unis



35 Blanc Mat 42 Gris Perle 40 Craie 2 Sable 57 Vieux Rose 39 Plomb Sculpté 43 Châtaigne 70 Prune 47 Outremere 44 Cerise 43 Châtaigne 49 Framboise 48 Pacifique 45 Bambou

*Sauf mélaminés 40, 2, 57, 70, 47, 44, 49, 48, 45 pour panneau décoratif sur-mesure en 10 mm.

Mélangés fantaisies




19 Lin Naturel 20 Lin Brun 15 Chevron Beige 16 Chevron Gris

Laques brillantes et satinées




L1B Blanc Brillant L2B Champagne Brillant L4B Grenat Brillant L5B Aubergine Brillant L3B Noir Brillant L1B Blanc Satiné L2B Champagne Satiné L4B Grenat Satiné L5B Aubergine Satiné L3B Noir Satiné

Vernis brillants




VE1 Blanc VE5 Beige VE7 Gougé Gris VE6 Moiré

Verres laqués opaques




VL15 Blanc Pur VL4 Fumée VL19 Graphite VL12 Onyx VL17 Beige




VL11 Sienna VL20 Curry VL13 Rouge VL18 Bleu Pétrole

Verres transparents et translucides



VC Verre Clair VCG Verre Clair Gris Anthracite VLT Verre Sablé VDG Verre Sablé Grisé

Miroirs et Verres dépolis



M1 Argent M2 Havane M4 Gris M15 Verre dépoli Argent M25 Verre dépoli Havane

Profil Créativ'40

Le profil d'habillage de 40 mm donne une forte épaisseur à l'aménagement pour un effet sophistiqué. Le profil s'insère entre 2 modules à la verticale et se fixe en face avant des tablettes, permettant l'insertion de bandes LED (voir programme lumineaire).

Mélangés tons bois




28 Écorce Crème 24 Acacia Nature



71 Zébrano Clair 25 Chêne Clair



53 Noyer Cendré 23 Frêne Roux



29 Écorce Brun 64 Acacia Satin

Laqués (aluminium)



2 Blanc 9 Naturel Satiné

Mélangés fantaisies



19 Lin Naturel 20 Lin Brun

